

12.02.2020

# Hvordan søke SFO-plass?



Stange kommune

# VISMA FLYT SKOLE

August 2019 startet Stange opp med Visma Flyt Skole, et nytt skoleadministrativt system der du som foresatt kan komme i kontakt med og samarbeide med skolen og SFO.

## **Som foresatt skal du bruke Visma Flyt Skole til å:**

- Sjekke og sørge for at person- og kontaktinformasjon for elev og foresatte er riktig
- Gi samtykker, med mulighet for å trekke samtykket tilbake der dette er ønskelig
- Følge med på fravær, merknader, vurderinger og karakterer som er ført på eleven
- Finne kontaktinformasjon til kontaktlærer
- Se hvilke faggrupper og faglærere eleven har
- Søke om permisjon fra undervisningen
- Søke, si opp eller endre SFO-plass
- Sjekke fakturagrunnlaget for SFO-plass
- Sende melding til skolen
- Registrere fravær



# VISMA FLYT SKOLE – WEBPORTAL FOR FORELDRE I STANGESKOLEN





For å logge deg på Visma flyt skole foreldreportalen gå inn på:







<https://skole.visma.com/stange>

Logg deg på via ID-porten med MinID, BankID, BankID på mobil, Buypass ID på smartkort, Buypass ID i mobil eller Commfides.

Det gjøres oppmerksom på at du må godta «Generelt samtykke» for å kunne bruke alle funksjonene i løsningen.

STANGE KOMMUNE 

 **VELG ELEKTRONISK ID**

	<b>MINID</b> Med kode fra SMS eller PIN-kodebrev
	<b>BANKID</b> Med koder fra banken din
	<b>BANKID PÅ MOBIL</b> Med sikker legitimasjon på mobil
	<b>BUYPASS ID PÅ SMARTKORT</b> Med smartkort og kortleser
	<b>BUYPASS ID I MOBIL</b> Med passord/SMS eller mobilapp
	<b>COMMFIDES</b> Med USB-pinne eller smartkort

[Slik skaffer du deg elektronisk ID](#)




# FORELDREPORTALEN I VISMA FLYT SKOLE

**VISMA** Mine barn Logg


Elever Meldinger

Hoberg skole



**Velkommen til Hoberg skole**

E-post: [hoberg\\_bsk@stange.kommune.no](mailto:hoberg_bsk@stange.kommune.no)  
Hjemmeside: [https://www.stange.kommune.no/stange/www/site/barn\\_og\\_unge/skoler/hoberg\\_skole/](https://www.stange.kommune.no/stange/www/site/barn_og_unge/skoler/hoberg_skole/)



Kontaktlærer:  
E-post:

SFO Send melding

Samtykker Saknader

Varslingsinnstillinger Generelt samtykke

Adresse:  
E-post:  
Telefon mobil:  
Telefon arbeid:  
Telefon hjem:

Rediger Innstillinger SMS

**Nye meldinger**  Vis varsler

Titel	Avsender	Dato
-------	----------	------

**Linker**

- Forbedringer i Visma Flyt Skole
- Søknad skolestyss
- Lånevtalet læringsbrett

**Dokumenter**



## FOR Å SØKE SFO-PLASS FØLG STEGENE:

På førstesiden i portalen finner du en blå knapp med teksten SFO. Klikk/trykk på denne.



1. Trykk på søk SFO



The screenshot shows the top navigation bar with tabs: Info, Foresatt, Grupper, SFO/Fakturering, Dokumenter, Meldinger, Samtykke/Skjema, and Søknader. Below the tabs, there are radio buttons for 'SFO' (selected) and 'Fakturering'. A blue button labeled 'Søk SFO' is visible in the center of the page.

2. Velg dato for oppstart



The screenshot shows the same interface as above, but with the 'SFO opphold' field expanded. The start date is set to 10.08.2020. The dropdown menu shows a list of options with their corresponding prices:

SFO opphold	Pris
S - A - 5 dag/uke	kr 3090
S - B - 4 dag/uke	kr 2624
<b>S - C - 3 dag/uke</b>	<b>kr 2161</b>
S - D - 2 dag/uke	kr 1545
S - E - 1 dag/uke	kr 927

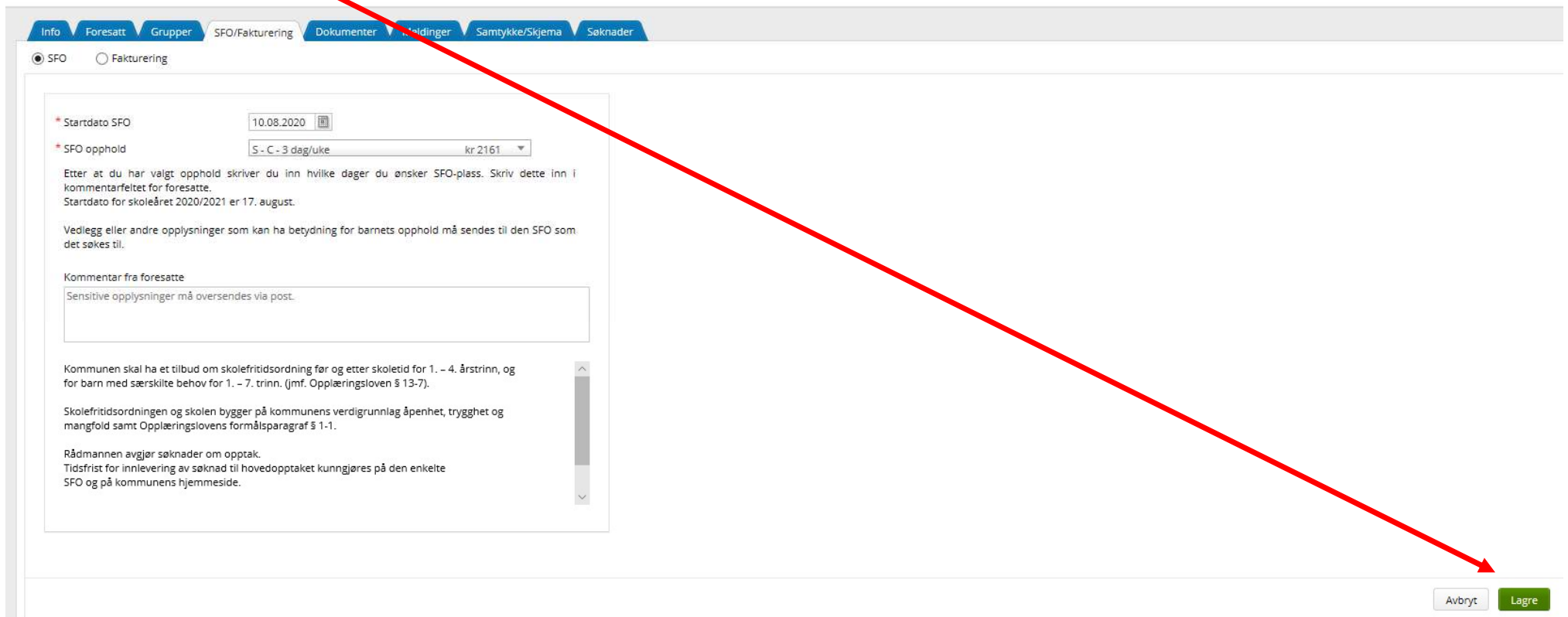
3. Angi opphold/antall dager i uken for ønsket SFO plass



4. Ved opphold for 1, 2, 3 eller 4 dager, skriv i kommentarfeltet hvilke dager det ønskes opphold for.

- Ikke skriv sensitiv informasjon i kommentarfeltet. Dette må tas over telefon med skolen/SFO, per brev eller kommunens løsning for sikker digital post → e-dialog <https://www.stange.kommune.no/article46372-7599.html>

5. Trykk lagre



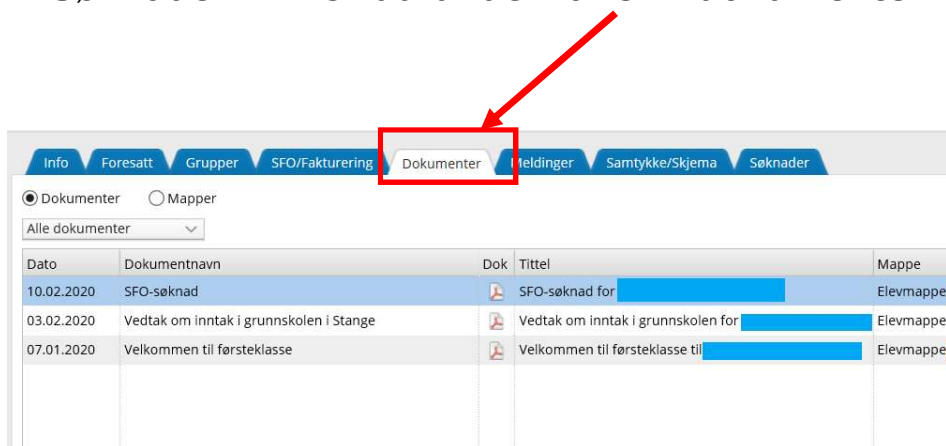
The screenshot shows a web interface for an SFO application. At the top, there are tabs for 'Info', 'Foresatt', 'Grupper', 'SFO/Fakturering', 'Dokumenter', 'Tilfaldinger', 'Samtykke/Skjema', and 'Søknader'. Below the tabs, there are radio buttons for 'SFO' (selected) and 'Fakturering'. The main form area contains the following fields and text:

- \* Startdato SFO: 10.08.2020
- \* SFO opphold: S - C - 3 dag/uke, kr 2161
- Etter at du har valgt opphold skriver du inn hvilke dager du ønsker SFO-plass. Skriv dette inn i kommentarfeltet for foresatte. Startdato for skoleåret 2020/2021 er 17. august.
- Vedlegg eller andre opplysninger som kan ha betydning for barnets opphold må sendes til den SFO som det søkes til.
- Kommentar fra foresatte: Sensitive opplysninger må oversendes via post.
- Kommunen skal ha et tilbud om skolefritidsordning før og etter skoletid for 1. - 4. årstrinn, og for barn med særskilte behov for 1. - 7. trinn. (jmf. Opplæringsloven § 13-7).
- Skolefritidsordningen og skolen bygger på kommunens verdigrunnlag åpenhet, trygghet og mangfold samt Opplæringslovens formålsparagraf § 1-1.
- Rådmannen avgjør søknader om opptak. Tidsfrist for innlevering av søknad til hovedopptaket kunngjøres på den enkelte SFO og på kommunens hjemmeside.

At the bottom right of the form, there are two buttons: 'Avbryt' and 'Lagre'. A red arrow points from the instruction 'Trykk lagre' to the 'Lagre' button.

## KVITTERING FOR SFO-SØKNAD OG OPPLYSNING OM BEHANDLING

- Søknaden finner du under fanen «dokumenter».



Dato	Dokumentnavn	Dok	Tittel	Mappe
10.02.2020	SFO-søknad		SFO-søknad for [redacted]	Elevmappe
03.02.2020	Vedtak om inntak i grunnskolen i Stange		Vedtak om inntak i grunnskolen for [redacted]	Elevmappe
07.01.2020	Velkommen til første klasse		Velkommen til første klasse til [redacted]	Elevmappe

- Har du registrert e-postadressen din i Visma Flyt Skole vil du få kvittering på søknad om SFO plass i mailboksen din. Finner du den ikke i innboksen kan det være lurt å sjekke søppelboksen.

Når søknaden er behandlet vil du få svar i posten/digipost.

**Ta kontakt med skolen eller SFO dersom du har spørsmål!**

